

| Řepka MATIF   | 02.01.2024 | 05.01.2024 | Změna  | Nejnižší | Nejvyšší | Měna    |
|---------------|------------|------------|--------|----------|----------|---------|
| únor 2024     | 438        | 422,25     | -15,75 | 422,25   | 440,25   | EUR / t |
| květen 2024   | 440,75     | 424        | -16,75 | 424      | 443,25   | EUR / t |
| srpen 2024    | 439,25     | 424,25     | -15,00 | 424,25   | 440,5    | EUR / t |
| listopad 2024 | 444,25     | 430,75     | -13,50 | 430,75   | 444,25   | EUR / t |
| únor 2025     | 449,5      | 439,75     | -9,75  | 439,75   | 449,5    | EUR / t |

NYSE Liffe Market: Paris, Clearing House:LCH.Clearnet

 zobrazit graf na: [www](#)

| Sojový šrot Rotterdam    | 02.01.2024 | 05.01.2024 | Změna  | Nejnižší | Nejvyšší | Měna    |
|--------------------------|------------|------------|--------|----------|----------|---------|
| leden 2024               | 555        | 536        | -19,00 | 536      | 555      | USD / t |
| únor 2024                | 534        | 520        | -14,00 | 520      | 534      | USD / t |
| březen 2024              | 519        | 501        | -18,00 | 501      | 519      | USD / t |
| duben 2024               | 504        | 490        | -14,00 | 490      | 504      | USD / t |
| květen 2024 - říjen 2024 | 469        | 455        | -14,00 | 455      | 469      | USD / t |

NL Soymeal HP, FOB Rotterdam

 zobrazit graf na: [www](#)

| Řepkový šrot Rhine          | 02.01.2024 | 05.01.2024 | Změna  | Nejnižší | Nejvyšší | Měna    |
|-----------------------------|------------|------------|--------|----------|----------|---------|
| leden 2024                  | 308        | 293        | -15,00 | 293      | 308      | EUR / t |
| únor 2024                   | 290        | 275        | -15,00 | 275      | 290      | EUR / t |
| únor 2024 - duben 2024      | 286        | 274        | -12,00 | 274      | 286      | EUR / t |
| květen 2024 - červenec 2024 | 274        | 264        | -10,00 | 264      | 276      | EUR / t |
| srpen 2024 - říjen 2024     | 257        | 254        | -3,00  | 254      | 260      | EUR / t |

Rapemeal, LWR Rhine

 zobrazit graf na: [www](#)

| Pšenice krmná | 02.01.2024 | 05.01.2024 | Změna | Nejnižší | Nejvyšší | Měna    |
|---------------|------------|------------|-------|----------|----------|---------|
| leden 2024    | 187,4      | 184,5      | -2,90 | 182,95   | 187,4    | GBP / t |
| březen 2024   | 192,7      | 189,8      | -2,90 | 188,25   | 192,7    | GBP / t |
| květen 2024   | 197,65     | 194        | -3,65 | 193,7    | 197,65   | GBP / t |
| červenec 2024 | 203,7      | 201,15     | -2,55 | 200      | 203,7    | GBP / t |
| listopad 2024 | 210        | 206        | -4,00 | 206      | 210      | GBP / t |

London; LIFFE

 zobrazit graf na: [www](#)

| Pšenice potravinářská | 02.01.2024 | 05.01.2024 | Změna | Nejnižší | Nejvyšší | Měna    |
|-----------------------|------------|------------|-------|----------|----------|---------|
| březen 2024           | 222,75     | 221        | -1,75 | 219,25   | 224,5    | EUR / t |
| květen 2024           | 228,5      | 225        | -3,50 | 224,25   | 229,5    | EUR / t |
| září 2024             | 232,5      | 231        | -1,50 | 229,75   | 233,25   | EUR / t |
| prosinec 2024         | 236,25     | 234,75     | -1,50 | 234,25   | 237      | EUR / t |
| březen 2025           | 238        | 237        | -1,00 | 236,75   | 238,75   | EUR / t |

NYSE Liffe Market: Paris, Clearing House:LCH.Clearnet

 zobrazit graf na: [www](#)

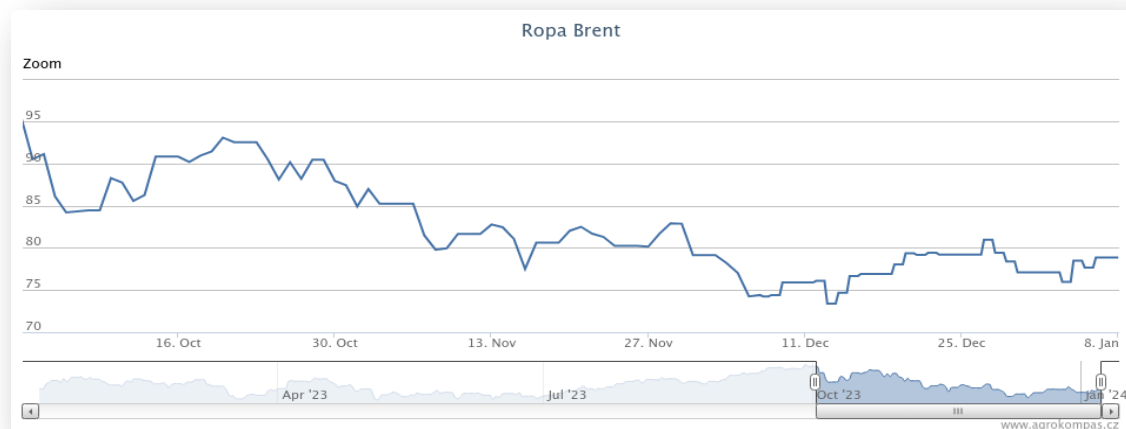
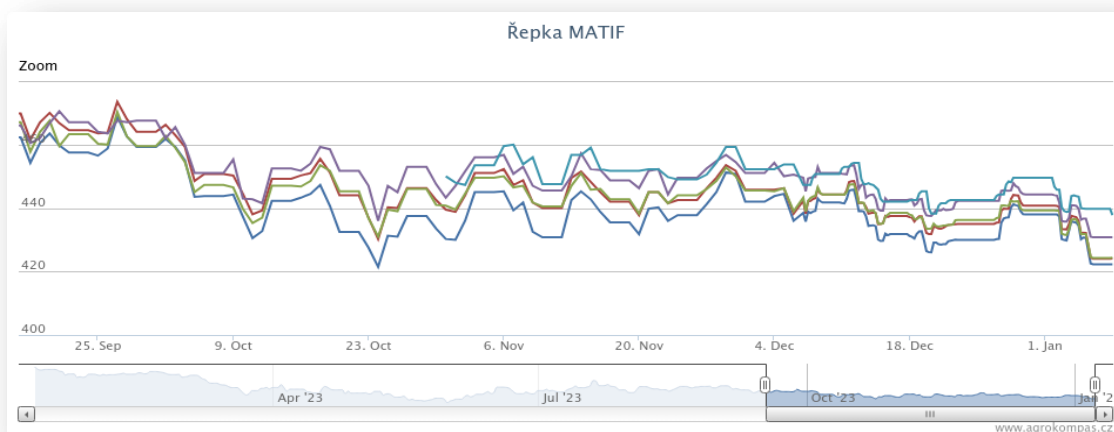
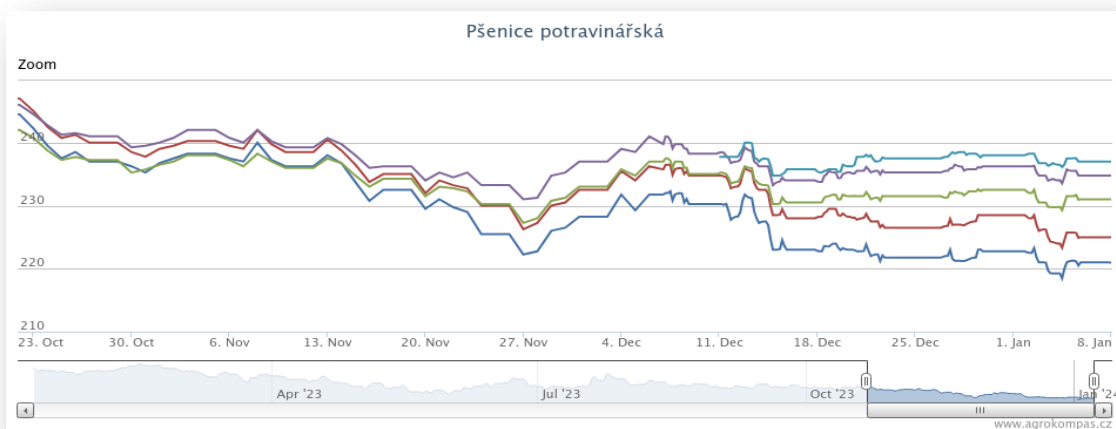
| Kukuřice      | 02.01.2024 | 05.01.2024 | Změna | Nejnižší | Nejvyšší | Měna    |
|---------------|------------|------------|-------|----------|----------|---------|
| březen 2024   | 198        | 195,5      | -2,50 | 195,5    | 199      | EUR / t |
| červen 2024   | 204,25     | 202,75     | -1,50 | 202,75   | 205,5    | EUR / t |
| srpen 2024    | 209,25     | 208,75     | -0,50 | 208,75   | 209,75   | EUR / t |
| listopad 2024 | 211        | 210,75     | -0,25 | 210,5    | 212      | EUR / t |
| březen 2025   | 213        | 213        | +0,00 | 212,25   | 213,25   | EUR / t |

NYSE Liffe Market: Paris, Clearing House:LCH.Clearnet

 zobrazit graf na: [www](#)

| Ostatní      | 02.01.2024 | 05.01.2024 | Změna  | Nejnižší | Nejvyšší | Měna      |
|--------------|------------|------------|--------|----------|----------|-----------|
| Řepkový olej | 870        | 845        | -25,00 | 845      | 875      | EUR / t   |
| CZK/EUR      | 24,668     | 24,623     | -0,04  | 24,62    | 24,71    | EUR / t   |
| CZK/USD      | 22,352     | 22,505     | +0,15  | 22,35    | 22,62    | EUR / t   |
| CZK/GBP      | 28,452     | 28,617     | +0,16  | 28,42    | 28,64    | EUR / t   |
| USD/EUR      | 1,104      | 1,1        | -0,00  | 1,09     | 1,01     | EUR / t   |
| Ropa Brent   | 77,08      | 78,86      | +1,78  | 75,97    | 78,86    | USD/barel |

## Grafy:



## Polský trh

### Průměrné ceny obilovin a olejnin

| komodita               | 31.12.2023 | 17.12.2023 | týd. změna | jednotka |
|------------------------|------------|------------|------------|----------|
| Pšenice potravinářská  | 968        | 958        | 1,1%       | zl/tuna  |
| Pšenice krmná          | 881        | 899        | -2,0%      | zl/tuna  |
| Žito potravinářské     | 625        | 640        | -2,4%      | zl/tuna  |
| Žito krmné             | 715        | 692        | 3,3%       | zl/tuna  |
| Ječmen potravinářský   | -          | 708        | -          | zl/tuna  |
| Ječmen krmný           | 762        | 772        | -1,3%      | zl/tuna  |
| Ječmen sladovnický     | 1 232      | 1 116      | 10,4%      | zl/tuna  |
| Kukuřice krmná "mokra" | -          | -          | -          | zl/tuna  |
| Kukuřice krmná         | 815        | 821        | -0,8%      | zl/tuna  |
| Oves potravina         | 1 015      | 986        | 3,0%       | zl/tuna  |
| Oves krmný             | 822        | 796        | 3,3%       | zl/tuna  |
| Tritikále krmivo       | 803        | 736        | 9,0%       | zl/tuna  |
| komodita               | 31.12.2023 | 17.12.2023 | týd. změna | jednotka |
| Řepka                  | 1 984      | 2 024      | -2,0%      | zl/tuna  |
| Řepkový raf. olej      | 4 988      | 4 850      | 2,9%       | zl/tuna  |
| Řepkový olej sur.      | 4 172      | 3 939      | 5,9%       | zl/tuna  |
| Řepkový šrot           | 1 220      | 1 560      | -21,8%     | zl/tuna  |

### Průměrné ceny vepřové, hovězí, drůbeží

| Vepřové  | 31.12.2023    | 17.12.2023   | týd. změna   | jednotka |
|--|---------------|--------------|--------------|----------|
| jakost S   | 9 401         | 9 484        | -0,9%        | zl/tuna  |
| jakost E   | 9 301         | 9 369        | 0,0%         | zl/tuna  |
| jakost U   | 8 957         | 9 014        | -0,6%        | zl/tuna  |
| jakost R   | 8 606         | 8 665        | -0,7%        | zl/tuna  |
| jakost O   | 7 635         | 7 689        | -0,7%        | zl/tuna  |
| jakost P   | *             | *            | *            | zl/tuna  |
| <b>S-P celkem</b>  | <b>9 277</b>  | <b>9 347</b> | <b>-0,7%</b> | zl/tuna  |
| Průměrné ceny netto (bez DPH) , podle klasifikace SEUROP po porážce chlazené |               |              |              |          |
| Drůbeží  | 31.12.2023    | 17.12.2023   | týd. změna   | jednotka |
| kuře typ brojler   | 4 664         | 6 491        | -0,6%        | zl/tuna  |
| krůta (samec)  | 6 124         | 6 165        | -0,7%        | zl/tuna  |
| krůta (samice)   | 6 174         | 6 111        | 1,0%         | zl/tuna  |
| Hovězí 31.12.2023  | živá hmotnost | týd. změna   |              |          |
| mladý býk (A)  | 10,89 zl/kg   | 2,3 %        |              |          |
| býk (B)  | 10,68 zl/kg   | 1,5 %        |              |          |
| volek (C)  | * zl/kg       | - %          |              |          |
| kráva (D)  | 7,57 zl/kg    | 0,2 %        |              |          |
| jalovice (E)   | 10,49 zl/kg   | 0,0 %        |              |          |

Průměrné ceny netto (bez DPH) , zaplacená dodavatelům, dle klasifikace SEUROP  
 pozn. Kurz ČNB CZK/PLN k 23.10.2023 byl 5,531 PLN

Zdroj: Ministerstwo Rolnictwa i Rozwoju Wsi, Departament Rynków Rolnych

## Ceny mléčných výrobků

### Vnitřní trh EU

52. týden (končí 31.12.2023)

| komodita         | cena       | změna za týden | změna za rok | jednotka  |
|------------------|------------|----------------|--------------|-----------|
| Máslo            | <b>546</b> | 0,1%           | -3%          | EUR/100kg |
| SMP              | <b>264</b> | 0,3%           | -10%         | EUR/100kg |
| WMP              | <b>369</b> | -0,1%          | -9%          | EUR/100kg |
| Cheddar          | <b>348</b> | -0,5%          | -26%         | EUR/100kg |
| Eidam            | <b>428</b> | -0,9%          | -18%         | EUR/100kg |
| Gouda            | <b>431</b> | 0,8%           | -18%         | EUR/100kg |
| Ementál          | <b>606</b> | 0,2%           | -9%          | EUR/100kg |
| Sušená syrovátka | <b>85</b>  | 0,8%           | -6%          | EUR/100kg |

zdroj: <https://ec.europa.eu/>

### Polský trh

| komodita                                | typ       | 31.12.2023   | 17.12.2023   | týd. změna | jednotka  |
|---|-----------|--------------|--------------|------------|-----------|
| Máslo<br>82 % tuku, 16 % vody           | v kusech  | <b>2 401</b> | <b>2 390</b> | 0,4%       | EUR/100kg |
|   | balené    | <b>2 672</b> | <b>2 800</b> | -4,6%      | EUR/100kg |
| Máslo 80 % tuku,<br>16 % vody, 2 % soli | v kusech  | -            | -            | *          | EUR/100kg |
| Máslo                                   | celkově   | <b>2 647</b> | <b>2 773</b> | -4,5%      | EUR/100kg |
| Sušené mléko                            | plné      | <b>1 626</b> | <b>1 650</b> | -1,4%      | EUR/100kg |
|   | odtučněné | <b>1 169</b> | <b>1 152</b> | 1,5%       | EUR/100kg |
|   | celkově   | <b>1 360</b> | <b>1 319</b> | 3,2%       | EUR/100kg |
| Kondenzované mléko                      | slazené   | -            | -            | *          | EUR/100kg |
|   | neslazené | <b>810</b>   | <b>929</b>   | -2,3%      | EUR/100kg |
|   | celkově   | <b>997</b>   | <b>1 048</b> | -4,8%      | EUR/100kg |
| Syrovátka v prášku                      |           | <b>347</b>   | <b>341</b>   | 1,6%       | EUR/100kg |

Zdroj: Ministerstwo Rolnictwa i Rozwoju Wsi, Departament Rynków Rolnych

## na závěr:

Chemik, inženýr, fyzik a obchodník dostali každý jeden barometr a úkol změřit pomocí něj výšku jedné vysoké budovy. Chemik velmi pečlivě změřil atmosférický tlak u paty budovy. Pak jel výtahem až na střeche a změřil tam také atmosférický tlak. Pak vytáhl kalkulačku a pečlivě vypočítal výšku z rozdílu atmosférických tlaků. Inženýr jel hned výtahem nahoru na střeche. Našel dlouhý provaz u takové té věci na mytí oken zvenku, přivázal k němu barometr. Pak jej spouštěl ze střeche až na úroveň terénu. Pak jej vytáhl zpátky a přitom změřil výšku budovy v ‚rozpaženích‘, což prý je asi metr a půl. Fyzik také ihned jel nahoru. Překročil lano a šel ke hraně střeche. Vyndal stopky a pustil barometr ze střeche. Ze změřené doby volného pádu a znalosti gravitačního zrychlení vypočítal výšku budovy. Obchodník vůbec nejel nikam. V přízemí zašel za správcem domu a řekl mu: „Když mi povíte, jak je tento dům vysoký, dám vám tento prima barometr.“